

# CENTRO DE CULTURA E DESPORTO DA SEGURANÇA SOCIAL LISBOA E VALE DO TEJO

Balço em 31 de Dezembro de 2025 e 2024

euros

Rubricas	Notas	2025	2024
<b>Activo</b>			
<b>Activos não correntes</b>		<b>236,496.39</b>	<b>139,039.02</b>
Activos fixos tangíveis	1	40,000.00	42,542.63
Propriedades de investimento		-	-
Goodwill		-	-
Activos intangíveis		-	-
Activos biológicos		-	-
Participações financeiras	2	196,496.39	96,496.39
Accionistas/sócios		-	-
Outros activos financeiros		-	-
Activos por impostos diferidos		-	-
<b>Activo corrente</b>		<b>804,646.28</b>	<b>868,362.02</b>
Inventários		-	-
Activos biológicos		-	-
Clientes		-	-
Adiantamento a Fornecedores		-	284.00
Estado e Outros Entes Públicos		-	-
Accionistas/sócios		-	-
Outras contas a receber	3	371,277.22	394,493.68
Diferimentos		-	-
Activos financeiros detidos para negociação		-	-
Outros activos financeiros	4	261,100.00	260,709.00
Activos não correntes detidos para venda		-	-
Depósitos Bancários e Caixa	5	172,269.06	212,875.34
Outras disponibilidades		-	-
<b>Total do Activo</b>		<b>1,041,142.67</b>	<b>1,007,401.04</b>
<b>Capitais Próprios</b>			
Fundo social	6	972,625.34	930,060.50
Acções (quotas próprias)		-	-
Outros instrumentos de capital próprio		-	-
Prémios de emissão		-	-
Reservas Legais		-	-
Outras Reservas		-	-
Resultados Transitados		-	-
Ajustamentos em activos financeiros		-	-
Excedentes de revalorização		-	-
Outras variações do capital próprio		-	-
Resultado Líquido do período	7	30,165.93	42,564.84
Interesses Minoritários		-	-
<b>Total do Capital Próprio</b>		<b>1,002,791.27</b>	<b>972,625.34</b>
<b>Passivo</b>			
<b>Passivo não corrente</b>		<b>33,500.50</b>	<b>34,500.50</b>
Provisões	8	33,500.50	34,500.50
Financiamentos obtidos		-	-
Responsabilidades por beneficios pós-emprego		-	-
Passivos por impostos diferidos		-	-
Outras contas a pagar		-	-
<b>Passivo corrente</b>		<b>4,850.90</b>	<b>275.20</b>
Fornecedores	9	4,850.90	275.20
Adiantamentos de Clientes		-	-
Estado e Outros Entes Públicos	10	-	-
Accionistas/sócios		-	-
Financiamentos obtidos		-	-
Outras contas a pagar		-	-
Diferimentos		-	-
Passivos financeiros detidos para negociação		-	-
Outros passivos financeiros		-	-
Passivos não correntes detidos para venda		-	-
<b>Total do Passivo</b>		<b>38,351.40</b>	<b>34,775.70</b>
<b>Total do Passivo e do Capital Próprio</b>		<b>1,041,142.67</b>	<b>1,007,401.04</b>

A Direcção



O contabilista certificado

Nº 8034



  
**CCD**  
 Alameda D. Alonso Henriques, 42  
 1900 - 181 LISBOA

CCD Centro Desportivo Seg. Social de Lisboa e Vale do Tejo

euros

Demonstração de Fluxos de Caixa	notas	2025	2024
<b>Fluxos de caixa das actividades operacionais - método directo</b>			
Recebimentos de clientes		170,812.79	110,712.78
Var. Clientes		0.00	0.00
Vendas		170,812.79	110,712.78
Prest serviços		0.00	0.00
Provisões clientes		0.00	0.00
Var. Adiantamentos de clientes		0.00	0.00
Pagamentos a fornecedores		315,972.56	355,571.50
Var. Fornecedores		4,575.70	-3,888.81
Var. Inventarios		0.00	0.00
Variação produção		0.00	0.00
Custo dos pelouros		264,875.93	338,362.47
FSEs		46,520.93	21,097.84
Var. Adiant Fornecedores		0.00	0.00
Pagamentos ao pessoal		0.00	0.00
Gastos com pessoal		0.00	0.00
<b>Caixa gerado pelas operações</b>		<b>104,944.49</b>	<b>189,925.95</b>
Pagamento/recebimento do imposto sobre o rendimento		0.00	0.00
Imposto sobre o Rendimento			
Outros recebimentos/pagamentos		104,944.49	189,925.95
Subsídios à Exploração		157,254.44	251,494.44
Outros rendimentos e ganhos		35,373.06	43,497.39
Outros gastos e perdas		-19,334.04	-9,321.83
Var. Estado e Outros Entes Públicos (activo)		0.00	0.00
Var. Outras contas a receber		-23,216.46	43,267.43
Var. Depósitos Bancários e Caixa		-40,215.28	-54,932.77
Var. Estado e Outros Entes Públicos (passivo)		0.00	0.00
Var. Outras contas a pagar		-4,917.23	-84,078.71
<b>Fluxos de caixa das actividades operacionais (1)</b>		<b>-40,215.28</b>	<b>-54,932.77</b>
<b>Fluxos de caixa das actividades de investimento</b>			
Pagamentos respeitantes a:		0.00	0.00
Activos fixos tangíveis		0.00	0.00
Investimento		0.00	0.00
Var. Fornecedores de imobilizado		0.00	0.00
Activos intangíveis		0.00	0.00
Investimentos financeiros		0.00	0.00
Outros activos		0.00	0.00
Recabimentos provenientes de:		0.00	0.00
Activos fixos tangíveis		0.00	0.00
Activos intangíveis		0.00	0.00
Investimentos financeiros		0.00	0.00
Outros activos		0.00	0.00
Subsídios ao investimento		0.00	0.00
Juros e rendimentos similares		0.00	0.00
Dividendos		0.00	0.00
<b>Fluxos de caixa das actividades de investimento (2)</b>		<b>0.00</b>	<b>0.00</b>
<b>Fluxos de caixa das actividades de financiamento</b>			
Recebimentos provenientes de:		0.00	0.00
Financiamentos obtidos		0.00	0.00
Realizações de capital e de outros instrumentos de capital próprio		0.00	0.00
Cobertura de prejuízos		0.00	0.00
Doações		0.00	0.00
Outras operações de financiamento		0.00	0.00
Pagamentos respeitantes a:		0.00	0.00
Financiamentos obtidos		0.00	0.00
Juros e gastos similares		0.00	0.00
Dividendos		0.00	0.00
Reduções de capital e de outros instrumentos de capital próprio		0.00	0.00
Outras operações de financiamento		0.00	0.00
<b>Fluxos de caixa das actividades de financiamento (3)</b>		<b>0.00</b>	<b>0.00</b>
<b>Variação de caixa e seus equivalentes (1+2+3)</b>		<b>-40,215.28</b>	<b>-54,932.77</b>
Efeito das diferenças de câmbio		0.00	0.00
Caixa e seus equivalentes no início do período		473,584.34	528,517.11
Caixa e seus equivalentes no fim do período		433,369.06	473,584.34

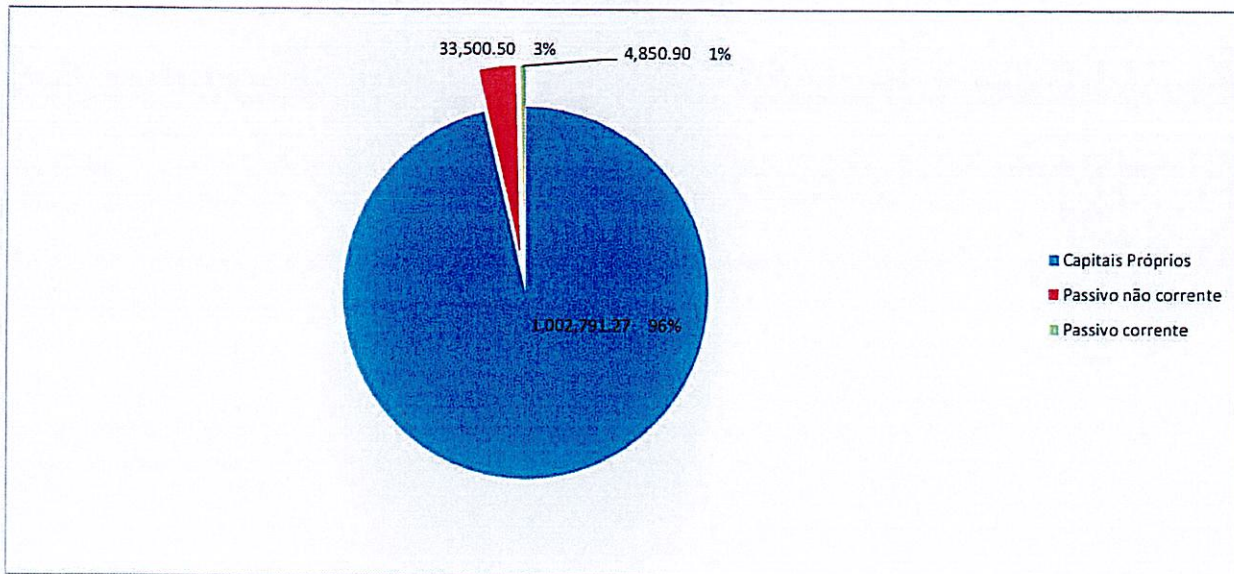
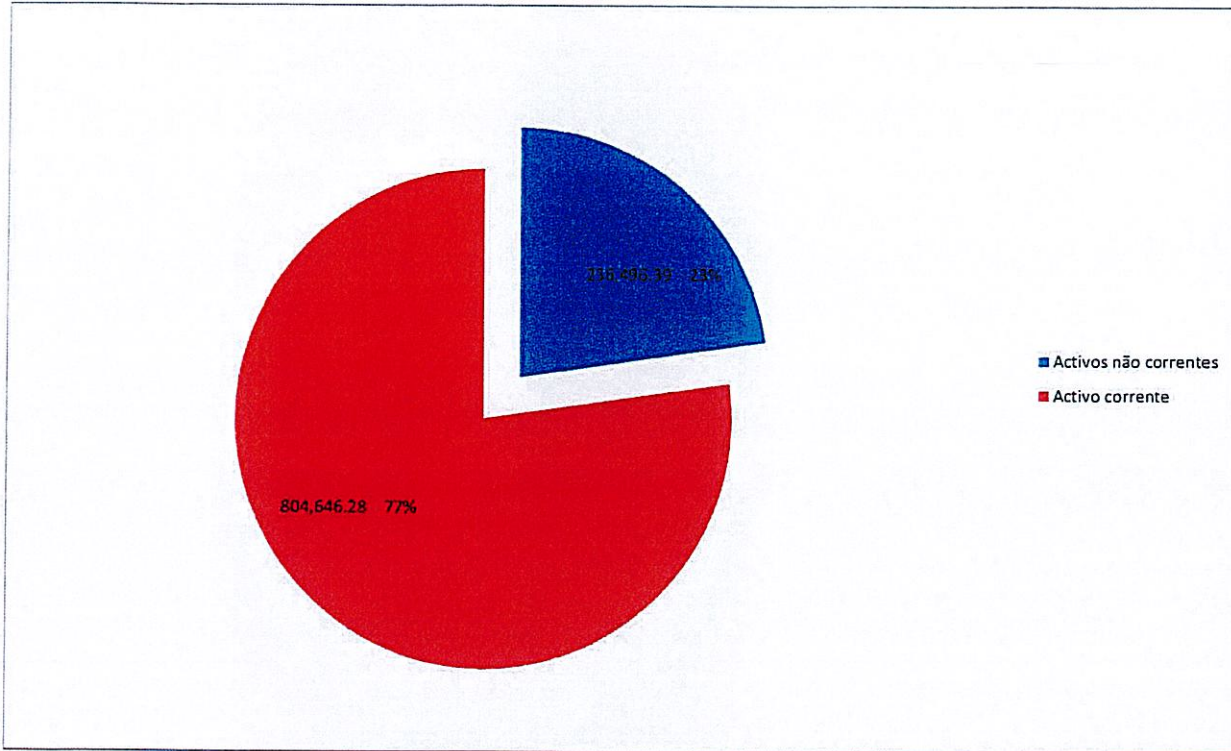
# CCD CENTRO DE CULTURA E DESPORTO DA SEGURANÇA SOCIAL

A  
n

Rácios	2025	2024
<b>Rácios de liquidez</b>		
Liquidez geral	214.6	3660.6
Liquidez reduzida	165.9	3155.4
Liquidez imediata	35.5	773.5
<b>Rácios de funcionamento</b>		
Rotação do activo	0.2	0.1
Rotação das existências	0.0	0.0
Prazo médio dos inventários	0.0	0.0
Prazo médio de recebimento	0.0	0.0
Prazo médio de pagamento		
<b>Rácios de rentabilidade</b>		
Rentabilidade dos capitais próprios	3.0%	4.4%
Rentabilidade das vendas	0.0%	0.0%
Rentabilidade do activo	2.0%	3.4%
<b>Rácios do endividamento</b>		
Endividamento	0%	0%
Debt to equity ratio	0%	0%
Peso do endividamento de longo prazo	0%	0%
Estrutura de endividamento		
<b>Rácios de estrutura</b>		
Autonomia financeira	96%	97%
Solvabilidade	26.1	28.0
Estrutura de capitais	0%	0%

*[Handwritten signature]*  
*[Handwritten mark]*

Distribuição do activo e passivo



# CCD CENTRO DE CULTURA E DESPOTO DA SEG. SOCIAL DE LISBOA E VALE DO TEJO

Demonstração dos Resultados para os exercício findo em 31 de Dezembro de 2025


Rubricas	Notas	euros	
		2025	2024
<b>Rendimentos de exploração</b>			
Actividades	1	328,067.23	362,207.22
Prestações suplementares		170,812.79	110,712.78
Subsídios à Exploração		-	-
Ganhos/perdas imputados de subsidiárias, associadas e empreendimentos conjuntos	2	157,254.44	251,494.44
Variação nos inventários da produção		-	-
Trabalho para a própria entidade		-	-
<b>Gastos de exploração</b>		<b>311,396.86</b>	<b>359,460.31</b>
Custo dos pelouros	4	264,875.93	338,362.47
FSEs	5	46,520.93	21,097.84
Gastos com o pessoal		-	-
Imparidade de inventários (perdas/reversões)		-	-
Imparidade de dívidas a receber (perdas/reversões)		-	-
Provisões (aumentos/reduções)		-	-
Imparidade de investimentos não depreciáveis (perdas/reversões)		-	-
Aumentos/reduções de justo valor		-	-
Outros rendimentos e ganhos	3	32,691.91	43,497.39
Outros gastos e perdas	6	19,334.87	9,321.83
		13,357.04	34,175.56
		<b>30,027.41</b>	<b>36,922.47</b>
<b>Resultado antes de depreciações, gastos de financiamento e impostos</b>			
Gastos/reversões de depreciação e de amortização		2,542.63	2,542.63
Imparidade de activos depreciáveis/amortizáveis (perdas/reversões)		-	-
<b>Resultado operacional (antes de financiamento e impostos)</b>		<b>27,484.78</b>	<b>34,379.84</b>
Juros e rendimentos similares obtidos		2,681.15	8,185.00
Juros e gastos similares suportados		-	-
		2,681.15	8,185.00
<b>Resultado antes de impostos</b>		<b>30,165.93</b>	<b>42,564.84</b>
Imposto sobre o Rendimento		-	-
<b>Resultado Líquido do período</b>		<b>30,165.93</b>	<b>42,564.84</b>

A Direção

*[Assinatura]*

o Contabilista Certificado nº8034

*[Assinatura]*


  
 Centro Cultura e Desporto Seg. Social Lda, CCD  
 Alameda D. Afonso Henriques, 42  
 LISBOA